




# Prontuario comandi KAPPA TD / KAPPA TD+

(Rev. 2 del 18/04/2016, FW 3.1)

Funzione	Accesso da menu	Accesso diretto	Accesso da schermata	Note
Reset allarmi	MENU PRINCIPALE ↓ Reset allarmi	c o d i c e → 0	Enter mentre ci si trova nella schermata con le aree in allarme	
Reset chiamate	Comunicatore... ↓ Reset chiamate			Un reset allarmi causa anche il termine delle chiamate
Inserimento / disinserimento aree	MENU PRINCIPALE ↓ Ins/Disins aree	c o d i c e → 1	Enter mentre ci si trova nella schermata di stato aree o in qualsiasi schermata di dettaglio (tranne quella di stato aree in allarme)	
Inserimento / disinserimento di tutte le aree associate al codice		c o d i c e Enter		
Inserimento rapido aree		Enter per 2 secondi		Funzione da abilitare sulle aree di interesse
Inserimento con preavviso	Gest timers... ↓ Ins con preavis			
Attivazione straordinario	Gest timers... ↓ Ins con straord			Solo per gli utenti autorizzati
Attivaz. programma "inserimento totale"		 per 2 secondi		
Attivaz. programma "disins. totale"		 per 2 secondi		
Attivaz. programma "ins. notte"		 per 2 secondi		
Attivaz. programmi di inserimento 1..4		1 .. 4 per 2 secondi		
Esclusione/inclusione zone	Escludi... ↓ Esc/Inc zone	c o d i c e → 2	Enter mentre ci si trova in schermata di stato ingressi	
Esclusione temporanea zone	Escludi... ↓ Esc temporanea			
Reinclusione di tutte le zone	Escludi... ↓ Reincludi tutte			
Esclusione/inclusione tamper o mask zone	Escludi... ↓ Esc/Inc tamp zon  Esc/Inc mask zon			Solo per utenti Proprietario e Installatore
Visualizzazione eventi	Eventi... ↓ Visualizz eventi	c o d i c e → 3		
Comando a uscita	MENU PRINCIPALE ↓ Gestione uscite	c o d i c e → 4	Enter mentre ci si trova in schermata di stato uscite	

Funzione	Accesso da menu	Accesso diretto	Accesso da schermata	Note
Cancellazione memorie allarmi	Canc memorie... ↓ Canc mem allarmi	c o d i c e → 5	Enter mentre ci si trova in schermata con le aree in memoria	
Cancellazione memorie guasti	Canc memorie... ↓ Canc mem guasti	c o d i c e → 7	Enter mentre ci si trova in schermata con le aree in memoria	Solo per utenti Proprietario e Installatore
Cambio del proprio codice utente	Gest utenti... ↓ Cambio codice	c o d i c e → 6		
Gestione dei codici utente (aggiunta, rimozione, modifica)	Gest utenti... ↓ Gestione utenti			Solo per gli utenti autorizzati Solo su KAPPA TD+
Gestione spinotti (aggiunta, rimozione, modifica)	Gest utenti... ↓ Gestione spinott			Solo per gli utenti autorizzati Solo su KAPPA TD+
Blocco del programmatore orario	Timers... ↓ Blocco Pros orar			Solo per utenti Proprietario e Installatore
Informazioni di sistema	Manutenzione... ↓ Info prodotto			
Gestione buzzer	Manutenzione... ↓ Gestione buzzer			
Abilitazione codici Installatore	Manutenzione... ↓ Autorizz install	c o d i c e → 8		Solo per utenti Proprietario e Installatore
Blocco/sblocco centrale	Manutenzione... ↓ Blocco centrale			Solo per utenti Proprietario e Installatore
Inizio/fine test impianto	Manutenzione... ↓ Test impianto			Solo per utenti Proprietario e Installatore
Impostazione data ed ora	Manutenzione... ↓ Imposta data/ora			Solo per utenti Proprietario e Installatore
Regolazione luminosità	Manutenzione... ↓ Resola retroill			Solo su KAPPA TD+
Ricezione stringhe aggiornate	Manutenzione... ↓ Assiorna strineh			Solo per utente Installatore
Blocco/Sblocco chiamate	Comunicatore... ↓ Blocco chiamate			Solo per utenti Proprietario e Installatore
Gestione numeri di telefono (aggiunta, rimozione, modifica)	Comunicatore... ↓ Gestione num tel			Solo per gli utenti autorizzati Solo su KAPPA TD+
Avvio richiesta di soccorso		+ per 2 secondi		Funzione da abilitare per le tastiere